

*selle*  
**sanmarco**

The logo for Selle Sanmarco, featuring the brand name in a stylized font with a blue and black swoosh underneath.

*#amatterofriders*

*Collection 2024*



**ETROITE**

L'assise est étroite lorsque sa largeur est inférieure à 140 mm.



**LARGE**

L'assise est large lorsque sa largeur est supérieure à 140 mm.



**Open-fit**

Une selle est Open-Fit quand elle possède une ouverture au centre de l'assise. Convient à un positionnement de bassin en antéversion (basculé avant).



**Full-fit**

Une selle est Full-Fit quand elle n'a pas d'ouverture mais présente une surface ergonomique continue sur toute sa longueur. Convient à un positionnement de bassin en rétroversion (redressé).



**SUPERCOMFORT**

Rembourement amélioré et plus épais (Biofoam Plus) à densité variable pour garantir une posture confortable au pédalage. L'ouverture centrale a été agrandie afin de permettre un soulagement maximal de la pression périnéale tout en maintenant une surface d'appui suffisante. Le confort idéal et entre-autre pour tout VAE.



**COMFORT**

Amorti accru (Extra Padding) pour assurer un maintien plus confortable lors du pédalage. L'ouverture centrale a été augmentée pour assurer un soulagement optimal de la pression de la zone périnéale tout en maintenant une surface d'appui suffisante.



**RAIL**



**CFX - CARBONE FIBRE LONGUE**

Rails super légers en fibre de carbone à section ovale (9,8 mm x 7 mm) avec technologie brevetée ADN (Dynamic Node Action) qui évite les torsions et maintient le devant de la selle étroit pour une grande liberté de pédalage. Cela rend les rails en fibre de carbone encore plus rigides et donne à la géométrie centrale une section plus longue pour permettre un réglage plus étendu de la selle. Ce rail est utilisé sur les selles Superleggera et Carbon FX. Un adaptateur peut être nécessaire avec certaines tiges de siège.

- LÉGÈRETÉ
- RIGIDITÉ
- DURABILITÉ



**DYNAMIC - MANGANESE**

Rails creux Chromoly high-tech (Ø extérieur 7 mm - Ø intérieur 4 mm) + peinture extérieure, légère et résistante. Toutes les selles Dynamic ont des rails en manganèse.

- LÉGÈRETÉ
- RIGIDITÉ
- DURABILITÉ



**RACING - XSILITE**

Rails creux en acier inoxydable AISI304 (Ø extérieur 7 mm - Ø intérieur 5 mm). Très légers, résistants et adaptés à toutes les conditions météorologiques. Un processus de fabrication spécial garantit une excellente résistance à la fatigue. Toutes les selles de niveau Racing ont un Rails Xsilite.

- LÉGÈRETÉ
- RIGIDITÉ
- DURABILITÉ



**CARBON STEEL**

C45 "Renforcé" cadre en acier plein (diamètre 07mm) avec peinture extérieure, léger et résistant. Toutes les selles "Sport" ont des rails en acier carbone.

- LÉGÈRETÉ
- RIGIDITÉ
- DURABILITÉ

**Revêtement**



**MICROFEEL SUPERLIGHT**

Matériau microfibre traité spécialement pour épaisseur réduite, résistant à l'abrasion, aux intempéries et à la transpiration. Excellente sensation aux points de contact. Résistant au temps et durable. Facile à laver et nettoyer.



**SILKFEEL**

Surface de finition soyeuse au toucher, matériau bi-élastique, imperméable et avec une bonne résistance à l'abrasion. Facile à laver et nettoyer.

**Rembourrage**



**PEXFOAM**

Matériau innovant ultra-léger haute performance à épaisseur variable et à mémoire de forme exceptionnelle. Gestion de retour d'énergie inégalé. Stabilité vs basses / hautes températures. Biocompatible.



**PULLFOAM**

Mousse de faible densité à structure d'épaisseur variable qui suit les mouvements du bassin lors du pédalage, pour un confort garanti, une résistance durable et un soutien idéal.

**Coque**



**CARBONE FIBRE LONGUE**

Fabriquée à la main avec un matériau en fibre de carbone unidirectionnel à haut module et de haute qualité, associé à une recherche technique en matière de forme et de structure garantissant une légèreté et des performances sans compromis. La synthèse de nombreuses années d'expérience, de recherche et d'excellente qualité de travail.



**NYLON RENFORCÉ FIBRE DE VERRE**

Nylon chargé, afin d'obtenir un équilibre parfait entre résistance et légèreté. Construit avec une épaisseur variable, renforcé par des nervures, qui améliorent la rigidité avec des caractéristiques d'ergonomie et de durabilité.



**MICROFEEL**

Matériau en microfibre, résistant à l'abrasion, aux intempéries, à la transpiration. Excellente sensation au niveau des points de contact. Dure dans le temps. Facile à laver et nettoyer.



**WOVEN**

Matériau spécial en microfibre, résistant aux chocs, aux intempéries. Touché dur et protection contre l'abrasion. Dure dans le temps. Facile à laver et nettoyer.



**BIOFOAM**

Mousse biodynamique basse densité à structure d'épaisseur variable qui suit les mouvements du bassin lors du pédalage, pour un confort garanti, un poids léger, une résistance de longue durée et un soutien idéal.



**GEL**

Structure en gel de silicone haute densité offrant le meilleur du confort aux os du bassin lors du pédalage, pour un confort garanti et un support idéal, absorbant toutes les vibrations de la route.



**NYLON RENFORCÉ FIBRE DE CARBONE**

Nylon haute performance, renforcé de fibres de carbone, construit avec une épaisseur variable, renforcé par des nervures, qui améliorent la rigidité avec des caractéristiques d'ergonomie et de durabilité, sans affecter le poids de la coque.



### Regal Short Open-fit Carbon

RÉFÉRENCE RVF	RÉFÉRENCE	COULEUR	TAILLE
SSMCP010124	K000 BLACK K000 BLACK		LARGE L3 - 165mm ÉTROIT - 140mm

REUVÉTEMENT	REMBOURAGE	COQUE	RAIL	PPI*
Textfeel Cover	Biofam Padding	Carbon Fiber Reinforced Shell	CFX - Carbon Fiber ø 9,8x7mm	199.90€



### Regal Short Open-fit Dynamic

RÉFÉRENCE RVF	RÉFÉRENCE	COULEUR	TAILLE
SSMCP010125	K000 BLACK K000 BLACK		LARGE L3 - 165mm ÉTROIT - 140mm

REUVÉTEMENT	REMBOURAGE	COQUE	RAIL	PPI*
Textfeel Cover	Pullfoam Padding	Glass Fiber Reinforced Shell	Dynamic - Manganese	129.90€



### Regal Short Full-fit Dynamic


RÉFÉRENCE RVF	RÉFÉRENCE	COULEUR	TAILLE
SSMCP010126	K000 BLACK K000 BLACK		LARGE L3 - 165mm ÉTROIT - 140mm

REUVÉTEMENT	REMBOURAGE	COQUE	RAIL	PPI*
Textfeel Cover	Pullfoam Padding	Glass Fiber Reinforced Shell	Dynamic - Manganese	129.90€

## Regal Short Nouveauté

La selle Regal Short annonce une nouvelle ère avec une technologie de rails offrant davantage de flexibilité et un confort inouï sur les sentiers. Le système Bow Rail est une révolution. Il permet d'absorber les imperfections de la route et des chemins. La selle Regal Short est idéale pour la pratique du gravel et son style retro modernisé a de l'allure !



# Shortfit 2.0

Le modèle Shortfit est la selle qui permet la position de pédalage la plus "agressive" de la collection. Elle se distingue par sa longueur réduite et sa découpe centralisée maximisée. L'excellent et généreux soutien arrière rend ce modèle idéal pour les athlètes qui basculent beaucoup leur bassin vers l'avant et, par conséquent, optent pour une position basse et agressive. Sa structure technique la rend particulièrement adaptée à un usage sur route.

- ROUTE
- GRAVEL/AVENTURE
- VTT (XC à Enduro)



### Shortfit Open-fit Superleggera

RÉFÉRENCE RVF	RÉFÉRENCE	COULEUR	TAILLE	POIDS
SSMCP010053	276WW401	K161 BLACK/BLACK	LARGE L3 - 144mm	127gr

REUVÉTEMENT	REMBOURAGE	COQUE	RAIL	PPI*
Microfeel Superlight	Pexfoam	Full Carbon	Carbon Fiber ø 9,8x7mm	399.90€



### Shortfit 2.0 3D Open fit Carbon FX

RÉFÉRENCE RVF	RÉFÉRENCE	COULEUR	TAILLE	POIDS
SSMCP010114	287WW801 287WN801	K161 BLACK/BLACK K161 BLACK/BLACK	LARGE L3 - 155mm ÉTROIT S3 - 140mm	187gr 182gr

REUVÉTEMENT	REMBOURAGE	COQUE	RAIL	PPI*
Microfeel	Biofoam	Carbon Fiber reinforced	Carbon Fiber ø 9,8x7mm	399.90€



**Shortfit 2.0 3D Open fit Racing**

RÉFÉRENCE RVF	RÉFÉRENCE	COULEUR	TAILLE	POIDS
SSMCP010115	287LW801 287LN801	K161 BLACK/BLACK K161 BLACK/BLACK	LARGE L3 - 155mm ÉTROIT S3 - 140mm	223gr 218gr

REVÊTEMENT	REMBOURAGE	COQUE	RAIL	PPI*
Microfeel	Biofoam	Carbon Fiber reinforced	Carbon Fiber ø 9,8x7mm	349.90€



**Shortfit 2.0 Open-fit Carbon FX**

RÉFÉRENCE RVF	RÉFÉRENCE	COULEUR	TAILLE	POIDS
SSMCP010105	287WW401 287WN401	K161 BLACK/BLACK K161 BLACK/BLACK	LARGE L3 - 155mm ÉTROIT S3 - 140mm	172gr 168gr

REVÊTEMENT	REMBOURAGE	COQUE	RAIL	PPI*
Microfeel	Biofoam	Carbon Fiber reinforced	Carbon Fiber ø 9,8x7mm	214.90€



**Shortfit 2.0 Open-fit Dynamic**

RÉFÉRENCE RVF	RÉFÉRENCE	COULEUR	TAILLE	POIDS
SSMCP010120	287MW701 287MN701	K161 BLACK/BLACK K161 BLACK/BLACK	LARGE L3 - 155mm ÉTROIT S3 - 140mm	263gr 255gr

REVÊTEMENT	REMBOURAGE	COQUE	RAIL	PPI*
Silkfeel	Pullfoam	Carbon Fiber reinforced	Manganese ø 7mm	89.90€



**Shortfit 2.0 Open-fit Comfort Dynamic**

RÉFÉRENCE RVF	RÉFÉRENCE	COULEUR	TAILLE	POIDS
SSMCP010121	291MW701 291MN701	K161 BLACK/BLACK K161 BLACK/BLACK	LARGE L3 - 155mm ÉTROIT S3 - 140mm	269gr 265gr

REVÊTEMENT	REMBOURAGE	COQUE	RAIL	PPI*
Silkfeel	Pullfoam Plus	Glass Fiber Reinforced	Manganese ø 7mm	99.90€



**Shortfit 2.0 Open-fit Supercomfort Racing**

RÉFÉRENCE RVF	RÉFÉRENCE	COULEUR	TAILLE	POIDS
SSMCP010123	291LW701 291LN701	K161 BLACK/BLACK K161 BLACK/BLACK	LARGE L3 - 155mm ÉTROIT S3 - 140mm	265gr 260gr

REVÊTEMENT	REMBOURAGE	COQUE	RAIL	PPI*
Microfeel	Biofoam Plus	Carbon Fiber reinforced	Xsilite ø 7mm	174.90€



**Shortfit 2.0 Open-fit Racing**

RÉFÉRENCE RVF	RÉFÉRENCE	COULEUR	TAILLE	POIDS
SSMCP010106	287LW701 287LN701	K161 BLACK/BLACK Y113 IRIDESCENT GOLD	LARGE L3 - 155mm ÉTROIT S3 - 140mm	215gr 210gr

REVÊTEMENT	REMBOURAGE	COQUE	RAIL	PPI*
Microfeel	Biofoam	Carbon Fiber reinforced	Xsilite ø 7mm	164.90€



**Shortfit 2.0 Open-fit Sport**

RÉFÉRENCE RVF	RÉFÉRENCE	COULEUR	TAILLE	POIDS
SSMCP010118	287CW701 287CN701	K161 BLACK/BLACK K161 BLACK/BLACK	LARGE L3 - 155mm ÉTROIT S3 - 140mm	320gr 315gr

REVÊTEMENT	REMBOURAGE	COQUE	RAIL	PPI*
Silkfeel	Pullfoam	Glass Fiber reinforced	Carbon Fiber ø 9,8x7mm	64.90€



#amatterofriders

# Aspide

Aspide est peut-être le modèle le plus emblématique de la collection Selle San Marco. Sa ligne épurée et minimaliste garantit un excellent confort et encore plus de légèreté. L'avant très fin permet une excellente liberté de mouvement lors du pédalage. La légère courbure arrière maintient et cale le bassin. L'Aspide est particulièrement adaptée à un usage sur route, mais elle est aussi excellente en gravel ou même en VTT XC.

- ROUTE
- GRAVEL/AVENTURE
- VTT (XC à Enduro)

Aspide



## Aspide Open-fit Racing

RÉFÉRENCE RVF	RÉFÉRENCE	COULEUR	TAILLE	POIDS
SSMCP010004	901LW401 901LN401 901LN403	K161 BLACK/BLACK K161 BLACK/BLACK W007 WHITE/BLACK/RED	LARGE L2 - 142mm ÉTROIT S2 - 132mm	180gr 177gr

REVÊTEMENT	REMBOURAGE	COQUE	RAIL	PPI*
Microfeel	Biofoam	Carbon Fiber Reinforced	Xsilite ø 7mm	164.90€



## Aspide Open-fit Dynamic

RÉFÉRENCE RVF	RÉFÉRENCE	COULEUR	TAILLE	POIDS
SSMCP010007	901MW401 901MN401	K161 BLACK/BLACK K161 BLACK/BLACK	LARGE L2 - 142mm ÉTROIT S2 - 132mm	215gr 210gr

REVÊTEMENT	REMBOURAGE	COQUE	RAIL	PPI*
Microfeel	Biofoam	Carbon Fiber Reinforced	Manganese ø 7mm	89.90€



## Aspide Full-fit Dynamic

RÉFÉRENCE RVF	RÉFÉRENCE	COULEUR	TAILLE	POIDS
SSMCP010008		K161 BLACK/BLACK K161 BLACK/BLACK	LARGE L2 - 142mm ÉTROIT S2 - 132mm	

REVÊTEMENT	REMBOURAGE	COQUE	RAIL	PPI*
Microfeel	Biofoam	Carbon Fiber Reinforced	Manganese ø 7mm	89.90€

## Aspide Short



## Aspide Short Open-fit Carbon FX

RÉFÉRENCE RVF	RÉFÉRENCE	COULEUR	TAILLE	POIDS
SSMCP010093	911WW401 911WN401	K161 BLACK/BLACK K161 BLACK/BLACK	LARGE L3 - 155mm ÉTROIT S3 - 139mm	155gr 150gr

REVÊTEMENT	REMBOURAGE	COQUE	RAIL	PPI*
Microfeel	Biofoam	Carbon Fiber Reinforced	Carbon Fiber ø 9,8x7mm	214.90€



## Aspide Short Supercomfort Racing

RÉFÉRENCE RVF	RÉFÉRENCE	COULEUR	TAILLE	POIDS
SSMCP010100	913LW001 913LN001	K161 BLACK/BLACK K161 BLACK/BLACK	LARGE L3 - 155mm ÉTROIT S3 - 140mm	223gr 220gr

REVÊTEMENT	REMBOURAGE	COQUE	RAIL	PPI*
Microfeel	Biofoam Plus	Carbon Fiber Reinforced	Xsilite ø 7mm	174.90€



## Aspide Open-fit Superleggera

RÉFÉRENCE RVF	RÉFÉRENCE	COULEUR	TAILLE	POIDS
SSMCP010001	900WW401 900WN401	K161 BLACK/BLACK K161 BLACK/BLACK	LARGE L2 - 141mm ÉTROIT S2 - 131mm	115gr 113gr

REVÊTEMENT	REMBOURAGE	COQUE	RAIL	PPI*
Microfeel Superlight	Pexfoam	Full Carbon	Carbon Fiber ø 9,8x7mm	399.90€



## Aspide Open-fit Carbon FX

RÉFÉRENCE RVF	RÉFÉRENCE	COULEUR	TAILLE	POIDS
SSMCP010002	901WW401 901WN401	K161 BLACK/BLACK K161 BLACK/BLACK	LARGE L2 - 142mm ÉTROIT S2 - 132mm	150gr 145gr

REVÊTEMENT	REMBOURAGE	COQUE	RAIL	PPI*
Microfeel	Biofoam	Carbon Fiber Reinforced	Carbon Fiber ø 9,8x7mm	214.90€



**Aspide Short Open-fit Racing**

RÉFÉRENCE RVF	RÉFÉRENCE	COULEUR	TAILLE	POIDS
SSMCP010092	911LW401	K161 BLACK/BLACK	LARGE L3 - 155mm	190gr
	911LW403	Y113 IRIDESCENT GOLD		
	911LN401	K161 BLACK/BLACK	ÉTROIT S3 - 139mm	185gr
	911LN403	Y113 IRIDESCENT GOLD		

REVÊTEMENT	REMBOURAGE	COQUE	RAIL	PPi*
Microfeel	Biofoam	Carbon Fiber Reinforced	Xsilite ø 7mm	164.90€

**Aspide Short Comfort Dynamic**

RÉFÉRENCE RVF	RÉFÉRENCE	COULEUR	TAILLE	POIDS
SSMCP010111	913MW001	K161 BLACK/BLACK	LARGE L3 - 155mm	242gr
	913MN001	K161 BLACK/BLACK	ÉTROIT S3 - 140mm	238gr

REVÊTEMENT	REMBOURAGE	COQUE	RAIL	PPi*
Silkfeel	Pullfoam Plus	Carbon Fiber Reinforced	Manganese ø 7mm	99.90€

#amatterofriders



# Allroad

Notre selle Allroad a été conçue pour être une selle polyvalente qui peut être utilisée sur de multiples terrains, tels qu'en gravel, route ou VTT. Allroad combine les lignes ergonomiques exemplaires du modèle Aspide et les solutions de rembourrage plus généreuses du monde tout-terrain. Cette combinaison gagnante intègre également tous les aspects de protection de la couverture nécessaires pour la pratique Gravel.

- ROUTE
- GRAVEL/AVENTURE
- VTT (XC à Enduro)



**Aspide Short Open-fit Dynamic**

RÉFÉRENCE RVF	RÉFÉRENCE	COULEUR	TAILLE	POIDS
SSMCP010091	911MW401	K161 BLACK/BLACK	LARGE L3 - 155mm	220gr
	911MN401	K161 BLACK/BLACK	ÉTROIT S3 - 139mm	215gr

REVÊTEMENT	REMBOURAGE	COQUE	RAIL	PPi*
Silkfeel	Pullfoam	Carbon Fiber Reinforced	Manganese ø 7mm	89.90€

**Aspide Short Open-fit Sport**

RÉFÉRENCE RVF	RÉFÉRENCE	COULEUR	TAILLE	POIDS
SSMCP010094	911CW401	K161 BLACK/BLACK	LARGE L3 - 155mm	270gr
	911CN401	K161 BLACK/BLACK	ÉTROIT S3 - 139mm	265gr

REVÊTEMENT	REMBOURAGE	COQUE	RAIL	PPi*
Silkfeel	Pullfoam	Carbon Fiber Reinforced	Manganese ø 7mm	64.90€



**Allroad Open-fit Carbon FX**

RÉFÉRENCE RVF	RÉFÉRENCE	COULEUR	TAILLE	POIDS
SSMCP010055	720WW401	K161 BLACK/BLACK	LARGE L3 - 146mm	151gr

REVÊTEMENT	REMBOURAGE	COQUE	RAIL	PPi*
Microfeel	Biofoam	Carbon Fiber Reinforced	Carbon Fiber ø 9,8x7mm	214.90€

**Allroad Open-fit Supercomfort**

RÉFÉRENCE RVF	RÉFÉRENCE	COULEUR	TAILLE	POIDS
SSMCP010099	723LW001	K161 BLACK/BLACK	LARGE L3 - 146mm	230gr
	723LW005	G153 DESERT SAGE		
	723LW003	I126 ICE GRAY		

REVÊTEMENT	REMBOURAGE	COQUE	RAIL	PPi*
Microfeel	Biofoam Plus	Carbon Fiber Reinforced	Xsilite ø 7mm	174.90€



### Allroad Open-fit Racing

RÉFÉRENCE RVF	RÉFÉRENCE	COULEUR	TAILLE	POIDS
SSMCP010056	720LW401	K161 BLACK/BLACK	LARGE L3 - 146mm	189gr

REUVÈTEMENT	REMBOURAGE	COQUE	RAIL	PPI*
Microfeel	Biofoam	Carbon Fiber Reinforced	Xsilitte ø 7mm	164.90€



### Allroad Open-fit Dynamic

RÉFÉRENCE RVF	RÉFÉRENCE	COULEUR	TAILLE	POIDS
SSMCP010057	720MW401	K161 BLACK/BLACK	LARGE L3 - 146mm	218gr

REUVÈTEMENT	REMBOURAGE	COQUE	RAIL	PPI*
Microfeel	Biofoam	Carbon Fiber Reinforced	Manganese ø 7mm	89.90€

#amatterofriders



# Ground

Pensée et conçue pour ceux qui aiment l'aventure sur tous types de surfaces, la Ground assure un maximum de confort sans négliger les performances. Sa forme compacte permet de trouver et de maintenir facilement la position assise idéale tandis que son arrière assure un excellent maintien des tubérosités ischiatiques. La découpe centrale augmente la sensation de confort même sur terrain accidenté.

- ○ ○ ○ ○ ROUTE
- ● ● ○ ○ GRAVEL/AVENTURE
- ● ● ● ● VTT (XC à Enduro)



### Ground Open-fit Carbon FX

RÉFÉRENCE RVF	RÉFÉRENCE	COULEUR	TAILLE	POIDS
SSMCP010096	322WW401	K161 BLACK/BLACK	LARGE L3 - 155mm	182gr
	322WN401	K161 BLACK/BLACK	ÉTROIT S3 - 140mm	177gr

REUVÈTEMENT	REMBOURAGE	COQUE	RAIL	PPI*
Silkfeel	Pullfoam	Carbon Fiber Reinforced	Carbon Fiber ø 9,8x7mm	164.90€



### Ground Open-fit Dynamic

RÉFÉRENCE RVF	RÉFÉRENCE	COULEUR	TAILLE	POIDS
SSMCP010119	322MN701	K161 BLACK/BLACK	LARGE L3 - 155mm	276gr
	322MW701	K161 BLACK/BLACK	ÉTROIT S3 - 145mm	271gr

REUVÈTEMENT	REMBOURAGE	COQUE	RAIL	PPI*
				89.90€



### Ground Short Open-fit Sport

RÉFÉRENCE RVF	RÉFÉRENCE	COULEUR	TAILLE	POIDS
SSMCP010117	322CN701	K161 BLACK/BLACK	LARGE L3 - 155mm	324gr
	322CW701	K161 BLACK/BLACK	ÉTROIT S3 - 140mm	319gr

REUVÈTEMENT	REMBOURAGE	COQUE	RAIL	PPI*
				64.90€

#amatterofriders



# Accessoires

Plus que des accessoires, c'est tout ce dont vous avez besoin pour rouler confortablement et en toute sécurité. En partant du Presa Supercomfort Kit et sans oublier le style des différentes couleurs des rubans de guidon.



## Presa Corsa Team

RÉFÉRENCE RVF	RÉFÉRENCE	COULEUR	MATIÈRE	DIMENSIONS	PPI*
SSMCP050002	T020M T021M	K018 BLACK/WHITE W017 WHITE/BLACK	WET PU + gel	200x3cm	29.90€



## Presa Corsa Iridescent

RÉFÉRENCE RVF	RÉFÉRENCE	DIMENSIONS	PPI*
SSMCP050007	T024M	200x3 cm	59.90€



## Presa Corsa Dynamic **Nouveau**

RÉFÉRENCE RVF	RÉFÉRENCE	COULEUR	MATIÈRE	DIMENSIONS	PPI*
SSMCP050010	0000000000S90	K000 BLACK	mousse	H30 x L1900 x E2,5 mm - 20g	18.90€
	0000000000S92	O040 BRICK RED	EVA		
	0000000000S94	N043 NATURAL			



## Presa Corsa Comfort **Nouveau**

RÉFÉRENCE RVF	RÉFÉRENCE	COULEUR	MATIÈRE	DIMENSIONS	PPI*
SSMCP050009	0000000000R90	K000 BLACK	mousse EVA	H30 x L1900 x E4,5 mm - 35g	25.90€



## Presa XC Racing

RÉFÉRENCE RVF	RÉFÉRENCE	PPI*
SSMCP080001	G850001	25.90€



## Presa XC2 Racing

RÉFÉRENCE RVF	RÉFÉRENCE	PPI*
SSMCP080002	G850003	16.90€



SELLE SAN MARCO  
BOTTEGA

# Bottega

BOTTEGA représente la ligne de selles les plus célèbres au monde. Leurs lignes expriment leur charme et leur fonction inspire leur design. Elle sont fabriquées avec une très grande attention portée aux détails, aux matériaux et aux finitions. Des icônes historiques véritables résultats de plus de 80 ans d'expérience mais parfaitement adaptées aux exigences du monde moderne.

Regal  
concor  
Regal<sup>EV</sup>  
Rolls

## Le Classiche

Cuir de veau naturel 0,7 mm, surface lisse, toucher agréable, solide et durable.



Regal<sup>EV</sup>

RÉFÉRENCE RVF	RÉFÉRENCE	DIMENSIONS	POIDS	REVÊTEMENT	RAIL	COULEUR	PPI*
SSMCP010075	499L089	152 x 278mm	230gr	Smooth Leather	Xsilite	Black	149.90€



Regal

RÉFÉRENCE RVF	RÉFÉRENCE	DIMENSIONS	POIDS	REVÊTEMENT	RAIL	COULEUR	PPI*
SSMCP010071	495C075	149 x 283mm	380gr	Smooth Leather	Carbon Steel Silver colour	Black	124.90€



Rolls

RÉFÉRENCE RVF	RÉFÉRENCE	DIMENSIONS	POIDS	REVÊTEMENT	RAIL	COULEUR	PPI*
SSMCP010080	490T019	143 x 282mm	302gr	Smooth Leather	Titanio	Black	149.90€



## Bottega Leather Tape

RÉFÉRENCE RVF	RÉFÉRENCE	DIMENSIONS	POIDS	MATIÈRE	COULEUR	PPI*
SSMCP050006	T001P	200 x 3 cm	92gr	Smooth Leather	K000 BLACK	49.90€



# Le Rino

Cuir de veau 0,7mm avec effet velours naturel texturé, assise adhérente, toucher agréable, solide et durable.



## Regal

RÉFÉRENCE RVF	RÉFÉRENCE	DIMENSIONS	POIDS	REVÊTEMENT	RAIL	COULEUR	PPI*
SSMCP010078	495C001	149 x 283mm	380gr	Rino Leather	Carbon Steel Copper colour	Black	124.90€



## Rolls

RÉFÉRENCE RVF	RÉFÉRENCE	DIMENSIONS	POIDS	REVÊTEMENT	RAIL	COULEUR	PPI*
SSMCP010081	490C001	143 x 282mm	382gr	Rino Leather	Carbon Steel Gold colour	Black	124.90€



## concor Supercorsa

RÉFÉRENCE RVF	RÉFÉRENCE	DIMENSIONS	POIDS	REVÊTEMENT	RAIL	COULEUR	PPI*
SSMCP010084	267C121	140 x 265mm	300gr	Rino Leather	Carbon Steel Gold colour	Black	114.90€



## Bottega Leather Tape

RÉFÉRENCE RVF	RÉFÉRENCE	DIMENSIONS	POIDS	MATIÈRE	COULEUR	PPI*
SSMCP050006	T007P	200 x 3 cm	92gr	Smooth Leather	N031 HONEY	49.90€

### STYLE TECHNOLOGIE ET EXPERIENCE : QUATRE CARACTERISTIQUES



#### BIOFOAM

Un défi : un produit plus léger avec une plus grande durabilité.

Notre rembourrage en mousse Biofoam offre les deux. La structure Biofoam est conforme aux mouvements du bassin lors du pédalage.

Il réduit le poids de la selle et garantit confort et durabilité.

La surface «à cellules fermées» assure une selle déperlante.



#### GEL

Les selles Bioaktive sont fournies avec des inserts en gel spécifiques.

Leur fonction est de réduire l'impact des chocs sur les points sensibles.



#### OPEN

L'ouverture au centre de la selle est le résultat de tests cliniques et de recherches anatomiques. La fonctionnalité consiste en une ouverture progressive du centre de la selle pour assurer un confort et un soulagement total de la zone périnéale.



#### REFLECTIVE

Une considération particulière pour la sécurité et la visibilité. Les détails réfléchissants sont positionnés à l'avant et à l'arrière pour être visible dans des conditions de faible luminosité.



Quel genre de cycliste êtes-vous?

Si vous préférez les trajets courts ou que vous roulez de manière occasionnelle, choisissez plutôt une selle large qui vous assurera le confort dont vous avez besoin.

Sinon, si vous roulez sur des itinéraires plus longs ou si vous utilisez votre vélo fréquemment, choisissez plutôt une selle étroite

**LARGE**  
PLUS REMBOURRÉE


**SMALL**  
PLUS ÉTROITE

Idéal pour les trajets courts et les cyclistes occasionnels



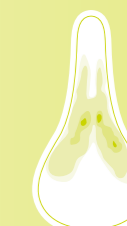
Idéal pour les trajets plus longs et les utilisations fréquentes

**san marco**  
BIOAKTIVE



**POUR CEUX QUI UTILISENT LE VÉLO POUR L'EXERCICE. LES CYCLISTES QUI VEULENT UN PARFAIT ÉQUILIBRE ENTRE CONFORT ET PERFORMANCE LE MODELE SPORTIVE EST LA SOLUTION IDÉALE DANS CETTE CATEGORIE BIOAKTIVE. UNE SELLE ADAPTÉE A TOUS LES STYLES DE VELOS.**

**RÉPARTITION DU POIDS SUR L'AVANT**  
Ces produits ont été développés pour les cyclistes qui ont une position sportive.



**LE MOT CLÉ : RELAXÉ. CETTE CATEGORIE EST CONCUE POUR CEUX QUI ONT UNE PRATIQUE LOISIR ET DONNENT LA PRIORITÉ AU CONFORT. ICI VOUS TROUVEREZ DES SELLES CONÇUES SPÉCIFIQUEMENT POUR LE LOISIR ET LES CYCLISTES URBAINS.**


**RÉPARTITION DU POIDS AU CENTRE**  
La répartition du poids est placée au centre de la selle en raison de la rotation du bassin modérée. C'est la catégorie à considérer si vous recherchez un confort toute la journée sur un vélo de ville ou trekking.



**ROULER TOUS LES JOURS EN VILLE N'A JAMAIS ÉTÉ AUSSI AGRÉABLE ! CHOISIR UNE SELLE DE CETTE CATÉGORIE VOUS ASSURE UNE BIODYNAMIQUE CONFORME QUI SUIT LES MOUVEMENTS DU PELVIS LORS DU PEDALAGE DANS UNE POSITION VERTICALE.**

**RÉPARTITION DU POIDS SUR L'ARRIÈRE**  
La répartition du poids est concentrée à l'arrière de la selle lorsque le cycliste est assis droit. Les selles placées dans cette catégorie permettent au cycliste d'adopter une position haute, confortable et ne limite pas les mouvements du bassin lors du pédalage.





BIOFOAM



FULL fit



OPEN fit



GEL



FULL fit



OPEN fit

Sportive  
SPORT POSITION

**SPORTIVE BIOFAM  
K000 BLACK - LARGE**  
SSMCP010041  
Largeur 170 mm



PPI\* : **34.90€**

**SPORTIVE OPEN FIT BIOFAM  
K000 BLACK - SMALL** SSMCP010040  
Largeur 151 mm



PPI\* : **39.90€**

**SPORTIVE GEL SUEDE  
K000 BLACK - SMALL**  
SSMCP010039  
Largeur 150 mm



PPI\* : **44.90€**

**SPORTIVE GEL SUEDE  
K000 BLACK - LARGE**  
SSMCP010039  
Largeur 170 mm



PPI\* : **44.90€**

**SELLE SPORTIVE  
OPEN FIT GEL SUEDE  
K000 BLACK - SMALL**  
SSMCP010116  
Largeur 220 mm



PPI\* : **49.90€**

Trekking  
COMFORT POSITION

**TREKking BIOFAM  
K000 BLACK - LARGE**  
SSMCP010047  
Largeur 188 mm



PPI\* : **39.90€**

**TREKking OPEN BIOFAM  
K000 BLACK - SMALL**  
SSMCP010046  
Largeur 175 mm




PPI\* : **44.90€**

**TREKking OPEN BIOFAM  
K000 BLACK - LARGE**  
SSMCP010046  
Largeur 188 mm



PPI\* : **44.90€**

**TREKking GEL SUEDE  
K000 BLACK - SMALL**  
SSMCP010045  
Largeur 164 mm



PPI\* : **49.90€**

**TREKking GEL SUEDE  
K000 BLACK - LARGE**  
SSMCP010045  
Largeur 196 mm




PPI\* : **49.90€**

**TREKking OPEN FIT GEL SUEDE  
K000 BLACK - SMALL**  
SSMCP010044  
Largeur 175 mm



PPI\* : **54.90€**

**TREKking OPEN FIT GEL SUEDE  
K000 BLACK - LARGE**  
SSMCP010044  
Largeur 188 mm



PPI\* : **54.90€**

City  
EVERYDAY POSITION

**CITY SOFA X-LARGE  
K000 BLACK - LARGE**  
SSMCP010112  
Largeur 270 mm




PPI\* : **59.90€**

**City Biofoam - LARGE**  
SSMCP010050




PPI\* : **44.90€**

**CITY GEL SUEDE  
K000 BLACK - SMALL**  
SSMCP010049  
Largeur 220 mm



PPI\* : **54.90€**

**CITY GEL SUEDE  
K000 BLACK - LARGE**  
SSMCP010049  
Largeur 220 mm  
+ extra padded



PPI\* : **54.90€**